

Профилактика детского дорожно-транспортного травматизма



«Дети наши на свет родились,

Чтобы радостно жить.

Чтобы вместе играть, чтобы крепче дружить

Чтоб улыбки друг другу дарить и цветы

Чтоб всегда исполнялись в их жизни мечты».



По России

11 тыс. ДТП, в которых погибли 520 детей
и 12 тыс. получили травмы.

Количество

погибших детей возросло на 33, 3 %.

Наибольшее количество ДТП более 52% происходит с
учащимися в возрасте от 7 до 14 лет.



Субъекты (по профилактике ДДТТ)

- Подразделения Госавтоинспекции
- СМИ
- Общественные объединения
- Дошкольные и иные ОУ



Основная задача в работе с дошкольниками

—

формирование у детей знаний о правилах безопасности
дорожного движения



Особенности психофизиологического развития детей:

- незрелость;
- неспособность правильно оценивать обстановку;
- быстрое образование условных рефлексов и быстрое их исчезновение;
- стремление подражать взрослым;
- переоценка своих возможностей;
- специфичность реакции на приближающийся автомобиль.




Принципы обучения основам безопасности движения:

- систематичность;
- последовательность;
- наглядность.




















УГОЛОК БЕЗОПАСНОСТИ ДОРОЖНОГО ДВИЖЕНИЯ



АКТИВНОСТЬ

Содержит текст о важности соблюдения правил дорожного движения и необходимости активной роли каждого участника движения.

ВНЕШНИЕ ПОДСОЗНАНИЯ



УРОВЕНЬ ВНЕШНОСТИ



НАМ ПРЕНАСЯЕТ КРАСНЫЙ СВЕТ, НО ВПЕРЕД ДОРОГИ НЕТ!

ПОДОЖДИ, НЕ ГОРИСЬ И ЗЕЛЕНЬИЙ СВЕТ ДОЖДИСЬ!

ВЛЕВО, ВПРАВО, ПОСМОТРИ - НЕТ МАШИНЫ - ПЕРЕХОДИ!

КАРУШТЕЛИ - БОИ

Содержит текст о последствиях нарушения правил дорожного движения и ответственности водителей.

РОДИТЕЛИ, ОБРАТИТЕ ВНИМАНИЕ!

Содержит текст о роли родителей в обеспечении безопасности своих детей на дороге.

ПЛАН РАБОТЫ

Содержит текст о правилах поведения на дороге в различных ситуациях.

Содержит текст о правилах поведения на дороге в различных ситуациях.

СХЕМЫ БЕЗОПАСНОГО МАРШРУТА




ЕСЛИ СЛУЧИЛОСЬ НЕСЧАСТЬЕ...

- ТЕЛЕФОНЫ:**
- 01** ПОЖАРНАЯ СЛУЖБА - ПОЗОВИТЕ НА ПОМОЩЬ ВЗРОСЛЫХ
 - 02** МИЛИЦИЯ - ПОЗОВИТЕ ПО ТЕЛЕФОНАМ 02 И 02
 - 03** СКОРАЯ ПОМОЩЬ - СКОРАЯ ПОМОЩЬ - ПОЗОВИТЕ СООБЩИТЕ СПОКОЙНО И ЧЕТКО:

- СООБЩИТЕ:**
- 1 МЕСТО НАХОЖДЕНИЯ ПРОИСШЕСТВИЯ, НАЗВАНИЕ ДОРОГИ, ОБОЗНАЧАТЕЛЬНЫЕ ЗНАКИ, ОРЕНТЕРЫ.
 - 2 ТИП И СЕРЬЕЗНОСТЬ ПРОИСШЕСТВИЯ ПОСТРАДАВШИХ.
 - 3 ВОЗРАСТ, ПОЛ И ВОЗРАСТ ПОСТРАДАВШИХ.
 - 4 НЕ ВЕШАЙТЕ ТРУПЦУ, ПОКА ЭТО ПЕРВЫЙ.




Первичные навыки безопасного поведения ребенка на улице должны сознательно прививаться семьей.



Не забывайте!!!

Родители должны быть примером для детей в соблюдении правил дорожного движения.



Личный пример – самая доходчивая форма обучения

**Сохранить наше будущее,
наших детей, обеспечить им
здоровье и жизнь –**

главная задача.



Учите своих детей:

- Переходить дорогу только в установленном месте (на зеленый сигнал светофора, на пешеходном переходе, перекрестке)
- Не спешить при переходе дороги
- Переходить дорогу лишь тогда, когда обзору ничего не мешает
- Переходить дорогу, убедившись в полной безопасности
- Не переходить дорогу перед близко идущем автомобилем

Соблюдайте Правила дорожного движения и учите этому своих детей!





Спасибо за внимание!!!

